

CAMPUS VIRTUAL

Guía básica del perfil de estudiante



(+34) 628 62 19 21



fundaciondepfim.com



C/ Umbrete, Edf Polux, n.4-Bajo
Murcia

BIENVENIDO A LA FUNDACIÓN DEPFIM

En este breve manual te mostraremos como utilizar fácilmente la plataforma formativa **Campus Virtual**, familiarizándote con la interfaz de usuario, así cómo ver tu perfil y gestionarlo, saber en que cursos estás matriculado y cómo acceder a ellos.

Para comenzar, vamos a situarnos en la página principal de la **Fundación**. Recuerda que puedes acceder directamente a través del siguiente enlace:

" <https://fundaciondepfim.com/> "

The screenshot shows the website's header with the Fundación DEPFIM logo and navigation menu. The main banner features a doctor's hands and the text "Formación en Medicina y Salud". Below this, there is a section for "FUNDACIÓN DEPFIM" with a description of the organization. To the left, there is a "Tu formación a la carta" section with a "ALERTA CURSOS" form. At the bottom, there are three featured course categories: "CATÁLOGO FORMATIVO", "FORMACIÓN MIR", and "FORMACIÓN POR ESPECIALIDADES".

FUNDACIÓN DEPFIM

La Fundación DEPFIM -Desarrollo Profesional y Formación Integral Médica- es una entidad de naturaleza fundacional, sin ánimo de lucro, cuyo patrimonio se halla afectado de forma permanente a la realización de los fines de interés general que se detallan en los Estatutos, fundada por el Sindicato Médico de la Región de Murcia CESM.

La Fundación persigue, con criterios de imparcialidad, fines de interés general formativos y de investigación en el ámbito de la medicina y la salud. Atendiendo a esta finalidad, la Fundación tiene como objetivos específicos: Potenciar el desarrollo de la salud mediante la promoción, desarrollo, gestión y difusión de programas de investigación médica y biosanitaria relacionados con la salud pública, la atención sanitaria, la administración y gestión sanitarias, las tecnologías sanitarias y la biotecnología.

ALERTA CURSOS
Recibe las alertas de tus cursos de interés.

Nombre

Email


-- Seleccione especialidad

CATÁLOGO FORMATIVO

FORMACIÓN MIR

FORMACIÓN POR ESPECIALIDADES

Realizada la inscripción a una de las acciones formativas y recibidas las claves de acceso a tu email, ya podemos pinchar en la categoría de **CAMPUS VIRTUAL**.



Nos redirigirá a la pantalla de inicio de sesión de usuario, en la cual, para esta guía hemos creado un usuario de prueba, llamado "**12345678x**" y con la contraseña "**UsuarioPrueba.1**".

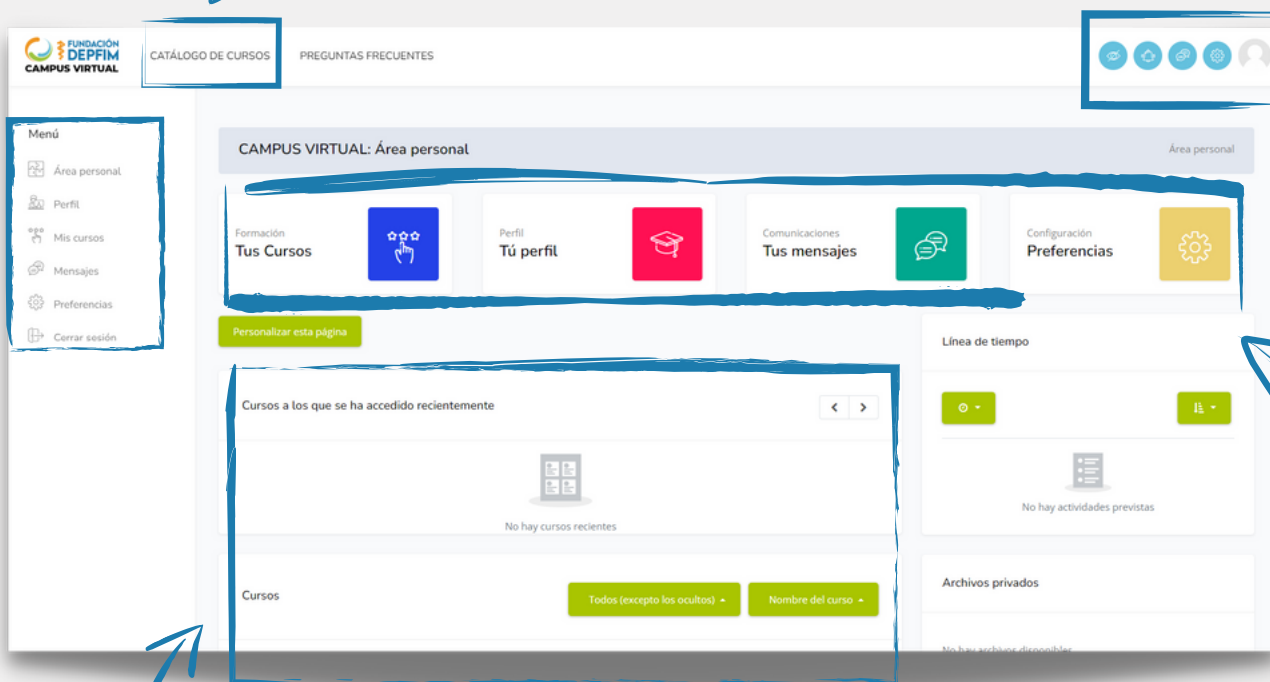
A screenshot of a login form titled 'Accede a tu cuenta'. Below the title is a link: '¿No tienes una cuenta? ¡Regístrate!'. There are two input fields: 'Usuario' and 'Contraseña'. Below the fields is a checkbox labeled 'Recordar nombre de usuario' and a link: '¿Ha extraviado la contraseña?'. At the bottom is a blue button labeled 'Acceder'.A screenshot of the same login form. The 'Usuario' field contains '12345678x' and the 'Contraseña' field contains '.....'. The 'Recordar nombre de usuario' checkbox is unchecked. The '¿Ha extraviado la contraseña?' link is visible. The 'Acceder' button is highlighted by a mouse cursor.

Una vez que hayamos accedido con éxito, apareceremos en la página principal del Campus.

Menú general de las opciones principales englobadas aquí

Opciones de perfil de usuario, notificaciones, personalización y configuración general

Listado de todos los cursos existentes divididos en categorías

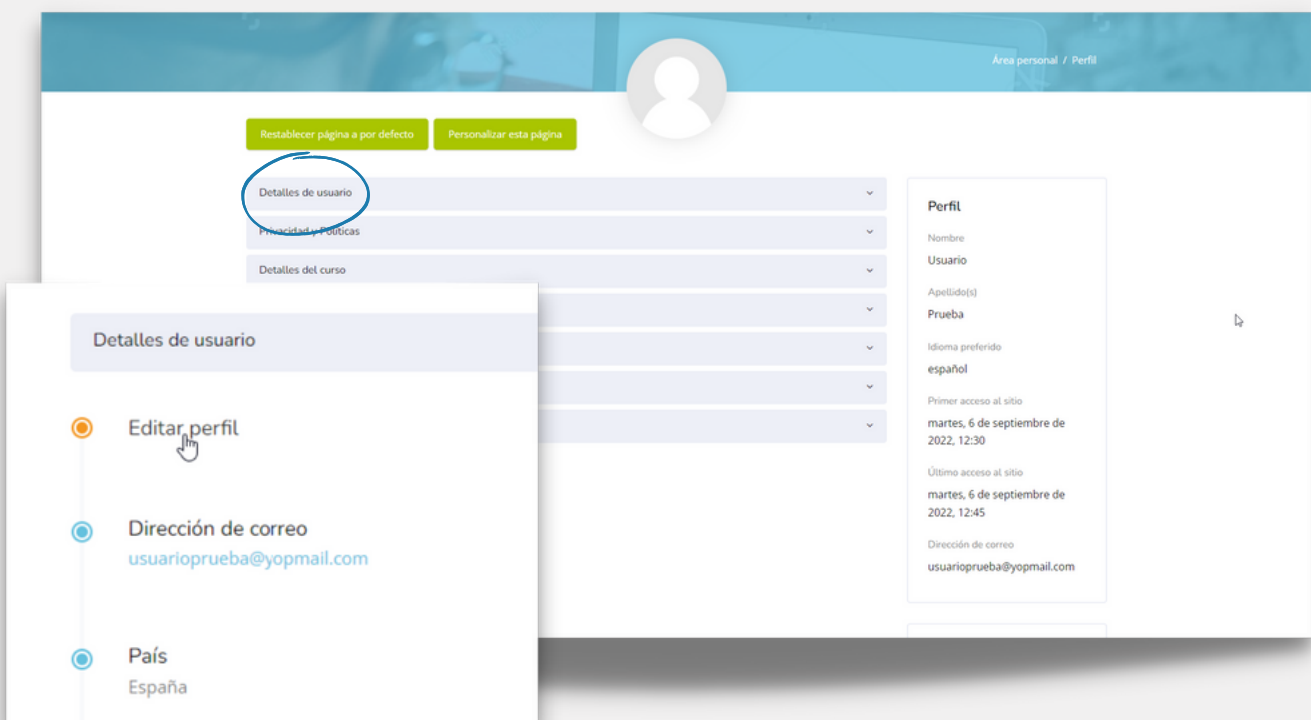
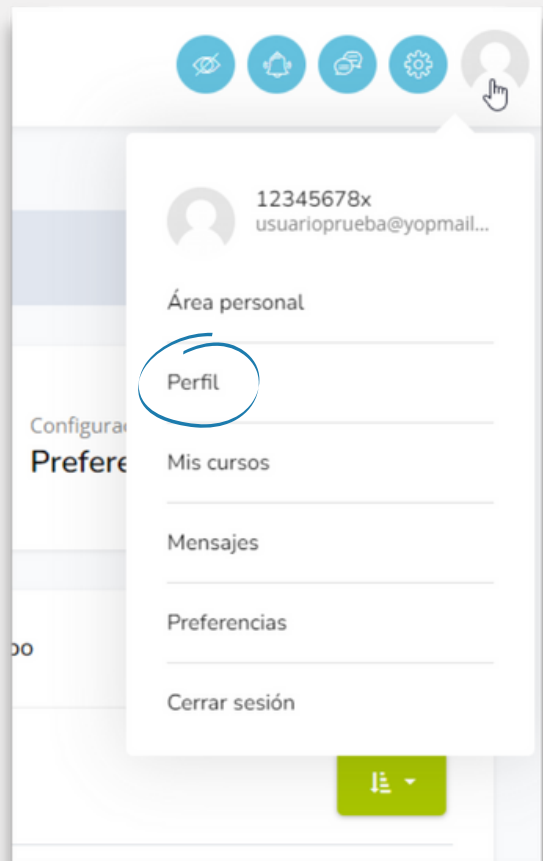


Cursos en los que estás matriculado o hayas accedido recientemente

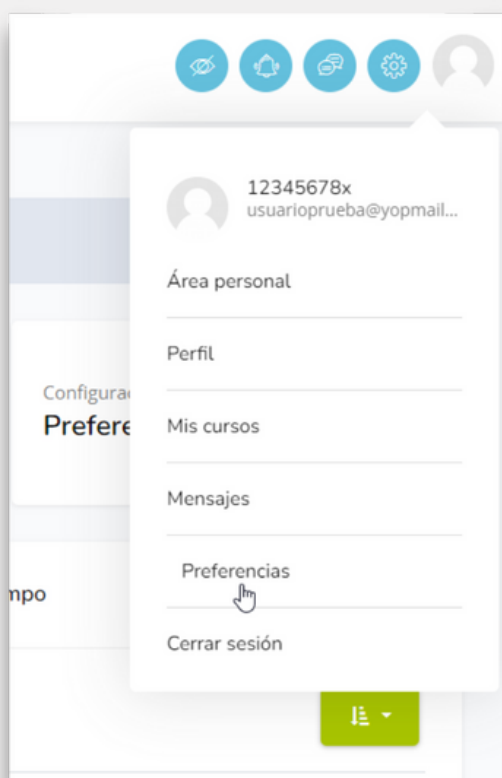
Área personal con accesos directos para las opciones más empleadas

Un aspecto básico y principal es la edición de tu perfil y de tus datos personales. Para ello, pinchamos en la foto de perfil circular situada arriba a la derecha, y después en **Perfil**.

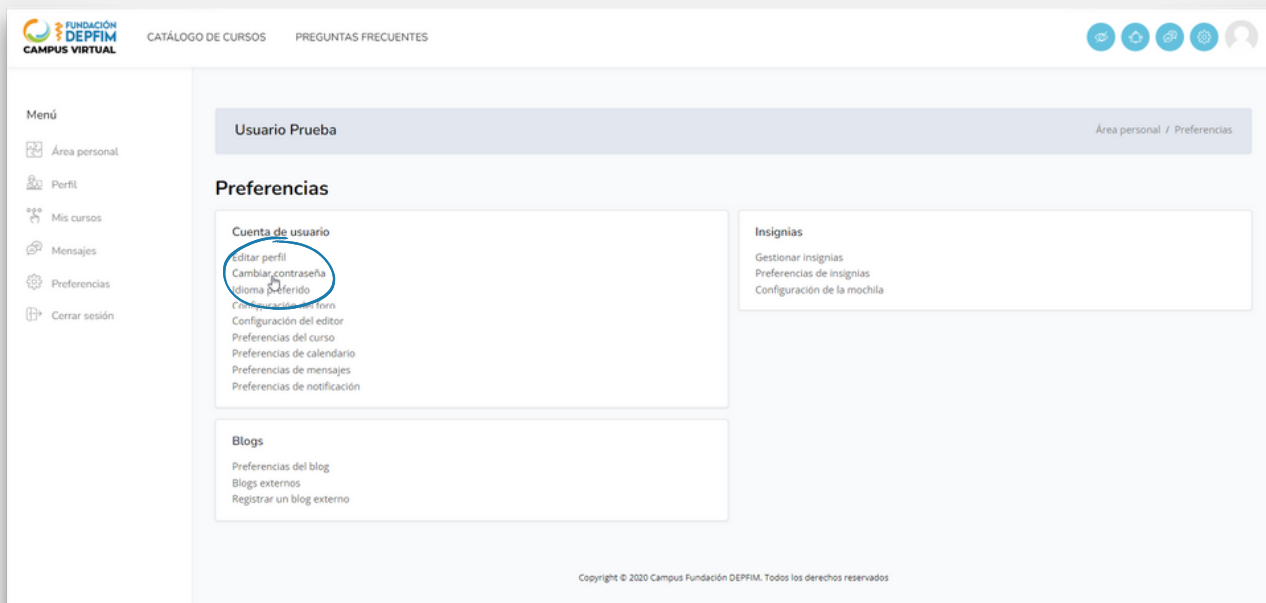
Nos llevará a la pantalla de perfil de usuario, en la que podemos ver de forma simplificada información nuestra. Disponemos además de un menú desplegable para revisar elementos más detallados. De momento, nos dirigimos a la que estábamos buscando, entrando a la primera opción, **Detalles de usuario**, y en **Editar perfil**.



Todos nuestros datos personales, imagen de usuario, especialidad, teléfono, situación laboral, y otros datos de inscripción, los disponemos en esta pantalla. Son elementos que podremos cambiar en cualquier momento.



Volviendo al menú anterior de la página principal, tenemos la categoría **Preferencias**, donde tendremos la posibilidad de cambiar la contraseña inicial.



Una vez aquí seguimos con la opción **Cambiar contraseña**.

Recuerda que tu contraseña debe contener caracteres en minúscula, mayúscula, y al menos un número y un carácter especial, como por ejemplo un punto ".".

Una vez modificada con normalidad, iniciaremos así sesión la próxima vez con la nueva establecida.

Vamos a acceder ahora a **CATÁLOGO DE CURSOS**.



En esta página aparecerán las siguientes categorías:

FORMACIÓN POR ESPECIALIDADES



CURSOS OPES



OTRAS FORMACIONES



FORMACIÓN MIR



CAMPUS CISM FORMACIÓN



MASTERS OFICIALES

Vamos a entrar por ejemplo al banco de exámenes de **CARDIOLOGÍA**.

Para entrar en el **banco de exámenes** de Cardiología, y en general, al de cualquier otra especialidad que estemos inscritos, deberemos pinchar en la categoría **CAMPUS CESH FORMACIÓN**, y después a la segunda opción **BANCO DE EXÁMENES POR ESPECIALIDADES GRATUITO PARA AFILIADOS AL CESH**, y seguido de esto, entrar en los cursos que estemos matriculados.



Si no aparece el curso en el que te has inscrito, puedes contactar con el departamento técnico.

info@fundaciondepfim.com
(+34) 628 62 19 21

Contenido del curso Fecha de inicio del curso: 25/01/22 Categoría: CARDIOLOGÍA

INFORMACIÓN DEL CONTENIDO DEL BANCO DE EXÁMENES

INFORMACIÓN DEL CONTENIDO DEL BANCO DE EXÁMENES

 EL BANCO DE EXÁMENES ES DINÁMICO


Se añaden exámenes a esta especialidad cuando los facilitan los Sindicatos Autonómicos CESM desde sus distintas autonomías, una vez celebradas las convocatorias de las OPES

BANCO DE EXÁMENES OPES POR AÑO DE CELEBRACIÓN Y COMUNIDAD AUTÓNOMA

BANCO DE EXÁMENES OPES POR AÑO DE CELEBRACIÓN Y COMUNIDAD AUTÓNOMA

 [ACCEDE AQUÍ AL LISTADO DE EXÁMENES](#)

BANCO DE EXÁMENES OPES POR AÑO DE CELEBRACIÓN Y COMUNIDAD AUTÓNOMA















 [ACCEDE AQUÍ AL LISTADO DE EXÁMENES](#)


Aparecerán dos opciones dentro de cada curso, información y soporte, y listado de exámenes.


Podemos descargar el material con normalidad. Todos están en formato PDF para una fácil visualización.


ACCEDE AQUÍ AL LISTADO DE EXÁMENES

EXÁMENES DE LA ESPECIALIDAD FACILITADOS POR AÑO Y COMUNIDAD AUTÓNOMA CORRESPONDIENTE

-  2007 ANDALUCÍA CARDIOLOGÍA PRACTICO PREGUNTAS.pdf
-  2007 ANDALUCÍA CARDIOLOGÍA PRACTICO RESPUESTAS.pdf
-  2007 ANDALUCÍA CARDIOLOGÍA PREGUNTAS.pdf
-  2007 ANDALUCÍA CARDIOLOGÍA RESPUESTAS.pdf
-  2007 CANARIAS CARDIOLOGÍA PREGUNTAS.pdf
-  2007 CANARIAS CARDIOLOGÍA RESPUESTAS.pdf
-  2009 ARAGÓN CARDIOLOGÍA PREGUNTAS.pdf
-  2009 ARAGÓN CARDIOLOGÍA RESPUESTAS.pdf
-  2009 PAÍS VASCO CARDIOLOGÍA PREGUNTAS.pdf
-  2009 PAÍS VASCO CARDIOLOGÍA RESPUESTAS.pdf
-  2015 ANDALUCÍA CARDIOLOGÍA A. LIBRE P. INTERNA RESPUESTAS.pdf
-  2016 ANDALUCÍA CARDIOLOGÍA A. LIBRE PRACTICO PREGUNTAS.pdf
-  2016 ANDALUCÍA CARDIOLOGÍA P. INTERNA PREGUNTAS.pdf
-  2016 ANDALUCÍA CARDIOLOGÍA P. INTERNA RESPUESTAS.pdf

 2016 MADRID CARDIOLOGÍA PREGUNTAS.pdf

 2016 MADRID CARDIOLOGÍA RESPUESTAS.pdf

 2016 MADRID CA....pdf

Podemos acceder también a otros muchos cursos, másteres o formaciones específicas siguiendo en la misma sección de Catálogo de cursos.

Por ejemplo, dentro de Catálogo de cursos podemos encontrar la categoría de **FORMACIÓN POR ESPECIALIDADES**, donde también hemos hecho una prueba habiéndonos matriculado en el de **CURSO DE CIRUGÍA MENOR AMBULATORIA EN ATENCIÓN PRIMARIA**.



FORMACIÓN POR ESPECIALIDADES

CURSO CIRUGÍA MENOR AMBULATORIA EN ATENCIÓN PRIMARIA

Curso de Cirugía Menor Ambulatoria, con este curso damos respuestas a las necesidades de actualización de Atención Primaria en todo lo relativo a la Cirugía Menor.

Informar y actualizar al Médico de Familia de los procedimientos quirúrgicos en cirugía menor asumibles en las consultas de Atención Primaria. Evaluación médica del paciente ante la cirugía menor.

Este tipo de cursos al ser formativos, a diferencia de los bancos de exámenes por especialidades, cuentan con temarios divididos en módulos, cuestionarios, videos, y diferente contenido de estudio.

CONTENIDO DE ESTUDIO

Documentos y archivos del tema 1





Temario

- Casos clínicosv2.ppt
- Tema 1 Definición, procedimientos y contraindicaciones v6.ppt
- Tema 1 Definición, procedimientos y contraindicaciones v7 audio.ppt

Descargar carpeta

INFORMACIÓN Y SOPORTE
TEMA 1 DEFINICIÓN, PROCEDIMIENTOS Y CONTRAINDICACIONES
TEMA 2 LAVADO MANOS, VESTIMENTA Y CAMPO QX
TEMA 3 ANESTESIA LOCAL
TEMA 4 INSTRUMENTAL BÁSICO Y USO
TEMA 5 SUTURAS Y NUDOS
TEMA 6 PUNTOS DE SUTURA Y DRENAJES
TEMA 7 TÉCNICAS DE EXÉRESIS I BIOPSIA, QUISTES SEBÁCEOS, LIPOMAS, OTRAS
TEMA 8 TÉCNICAS DE EXÉRESIS II ABSCESOS, VERRUGAS, UÑA
TEMA 9 NOCIONES PROCTOLÓGICAS BÁSICAS
EVALUACIÓN FINAL

Algunos recursos de los temarios tienen ciertas condiciones para ser desbloqueados, como por ejemplo, haber completado una actividad, aprobar un examen, o esperar a una fecha concreta. Mientras no se cumpla lo especificado, aparecerá en rojo como **restringido**.

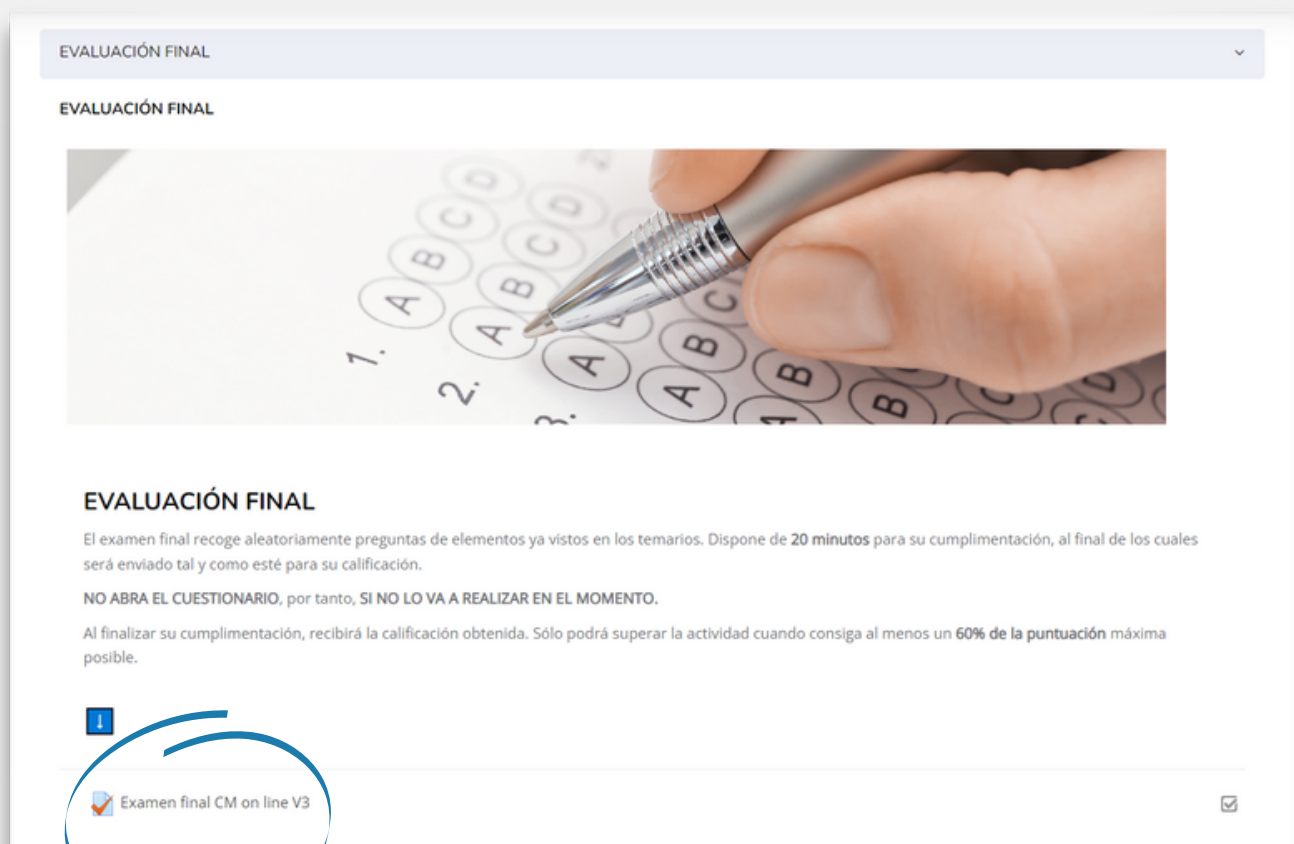
 Módulo 1 Test autocomprobación V2 

Restringido No disponible hasta que:

- La actividad **MATERIAL DE ESTUDIO** esté marcada como realizada
- La actividad **MATERIAL COMPLEMENTARIO** esté marcada como realizada
- En esta fecha **22 de julio de 2022** o después


Echando un vistazo a los cuestionarios, podemos encontrar varios exámenes realizados de forma online, con un tiempo e intentos determinados. Una vez terminado el cuestionario o acabado el tiempo, se subirá inmediatamente a la plataforma para proceder con su revisión.

Vamos hacer la prueba entrando en uno de ellos.



EVALUACIÓN FINAL

EVALUACIÓN FINAL





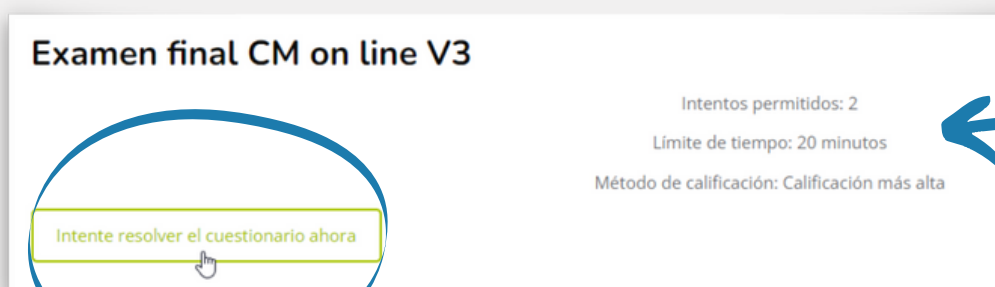
EVALUACIÓN FINAL

El examen final recoge aleatoriamente preguntas de elementos ya vistos en los temarios. Dispone de **20 minutos** para su cumplimentación, al final de los cuales será enviado tal y como esté para su calificación.

NO ABRA EL CUESTIONARIO, por tanto, **SI NO LO VA A REALIZAR EN EL MOMENTO**.

Al finalizar su cumplimentación, recibirá la calificación obtenida. Sólo podrá superar la actividad cuando consiga al menos un **60% de la puntuación** máxima posible.

 Examen final CM on line V3 



Examen final CM on line V3

Intentos permitidos: 2

Límite de tiempo: 20 minutos

Método de calificación: Calificación más alta

Intente resolver el cuestionario ahora

Comenzar intento



Tiempo limite

El cuestionario tiene un tiempo límite de 20 minutos. Luego de iniciar, el tiempo empezará a contar y no podrá pausarse. Debe finalizarlo antes de que el tiempo termine. ¿Seguro que desea empezar ahora?

Comenzar intento

Cancelar

Navegación por el cuestionario



Terminar intento...

Comenzar una nueva previsualización

TIEMPO RESTANTE 0:19:46

PREGUNTA 1

Sin responder aún

Puntúa como 1,00

🚩 Marcar pregunta

🔗 Editar pregunta

Acude a su consulta un paciente con un quiste sebáceo de 1,5 cm de diámetro mayor ¿Qué región anatómica considera Ud. como contraindicación relativa de Cirugía Menor para realizar su extirpación?

- a. Región del cuerpo esternal.
- b. Fosa supraclavicular.
- c. En espalda.

Estas son algunas de las opciones básicas desde el punto de vista del perfil de **estudiante** que dispone el Campus Virtual de la Fundación. Contacta con el departamento técnico para resolver dudas o incidencias.

info@fundaciondepfim.com
(+34) 628 62 19 21